

La Parabole du serviteur impitoyable



TRUEWAY KIDS.COM

Introduction

Jésus a enseigné la parabole du serviteur impitoyable dans Matthieu 18:21-35. Cette parabole enseigne que nous devons pardonner aux autres, puisque Jésus nous a pardonnés.

Points clés :

- Nous devrions pardonner aux autres.
- Dieu pardonne les péchés des gens.
- Nous devrions pardonner sans compter.

Guide de la leçon

Demandez à votre enfant s'il sait ce que signifie pardonner ? Expliquez que pardonner à quelqu'un, c'est effacer la dette qu'il a contractée ou laisser partir la colère que nous ressentions envers lui parce qu'il nous avait fait quelque chose de mal.

À l'aide d'un tableau blanc ou d'un tableau noir, demandez à votre enfant de nommer quelques mauvaises actions qui nécessiteraient le pardon. Faites beaucoup de marques sur le tableau représentant chaque péché. Par exemple, le vol, la désobéissance, le fait de répondre, etc. Expliquez que le péché marque nos vies et que nous avons besoin de Jésus pour nous rendre propres.

Maintenant, parlez d'une fois où quelqu'un a fait du tort à votre enfant. Peut-être qu'un frère ou une sœur a pris un jouet, ou qu'un ami n'a pas été aimable. En utilisant une couleur différente, faites une petite ligne pour représenter le péché que quelqu'un a commis contre lui. Demandez qui a la plus grande dette.

Nettoyez le tableau des lignes représentant son péché. Expliquez que c'est ce que Dieu fait lorsque nous Lui demandons de pardonner nos péchés. Jésus est mort pour que notre dette soit effacée.

Maintenant, pointez la petite ligne représentant l'action mauvaise que quelqu'un a faite contre votre enfant. Demandez-lui si elle doit être pardonnée. Expliquez qu'il n'est pas toujours facile de pardonner, mais puisque Dieu nous pardonne, nous devrions pardonner aux autres.

Demandez à votre enfant s'il se souvient de qui est Pierre ? Lisez Matthieu 18:21. Demandez à votre enfant s'il pense que sept fois est un nombre suffisant pour pardonner à quelqu'un. Selon lui, cela devrait-il être plus ou moins ? Comptez sept objets sur le sol.

Lisez Matthieu 18:22. Même si nous pensons que sept fois c'est beaucoup, Jésus a dit à Pierre de pardonner soixante-dix fois sept. Il disait qu'il n'y a pas de limite au nombre de fois où nous devons pardonner, à cause de la façon dont Dieu nous pardonne.

Commencez à jouer à un jeu du "Chef d'orchestre". Désignez votre enfant comme chef et, s'il ne connaît pas le jeu, dites-lui que vous êtes censé copier tout ce qu'il fait. Au début, ne faites rien de ce qu'il fait. Faites en sorte qu'il soit évident que vous ne le copiez pas. Expliquez que même si vous dites que vous voulez qu'il soit le leader, vous montrez que vous ne voulez pas vraiment qu'il le soit. Parlez du fait que nous ne pouvons pas dire que nous voulons obéir à Jésus, mais ensuite désobéir quand il nous dit de pardonner. Maintenant, demandez-lui de vous montrer comment bien suivre le chef d'orchestre.

Lorsque votre enfant suit et copie tout ce que vous faites, répétez des phrases comme "Jésus aime" et faites-lui dire "Je devrais aimer". "Jésus pardonne", "Je devrais pardonner". Poursuivez avec les divers attributs de Christ, que nous devrions imiter. Gentil, bon, etc. Faites remarquer que tout comme votre enfant suit vos traces physiques, nous devrions suivre les traces spirituelles de Jésus.

Rappelez à votre enfant que la Bible dit : "Traite les autres comme tu aimerais être traité". Rappelez-lui que nous devons pardonner de la manière dont nous voulons être pardonnés.

Dites ensemble la prière du Seigneur (Matthieu 6:9-13) et réfléchissez au verset 12 : "Et pardonne-nous nos dettes, comme nous avons aussi pardonné à nos débiteurs." Ou « pardonne-nous nos offenses, comme nous aussi nous pardonnons à ceux qui nous ont offensés ».

Remercie Dieu parce qu'il nous a pardonnés. Demande-lui de t'aider à pardonner aux autres.



Le roi ne pouvait pas croire ce que l'homme avait fait.

Il avait été pardonné de tellement, mais ne pouvait pas pardonner un peu.

Le roi ordonna de mettre l'homme en prison.

Jésus dit que nous devrions pardonner aux autres parce qu'il nous a tant pardonnés.



Le serviteur impitoyable

Il était une fois un homme qui devait beaucoup d'argent au roi.

Mais il n'avait pas d'argent pour le payer.

Le roi dit que lui et sa famille devraient devenir esclaves afin de payer la dette.

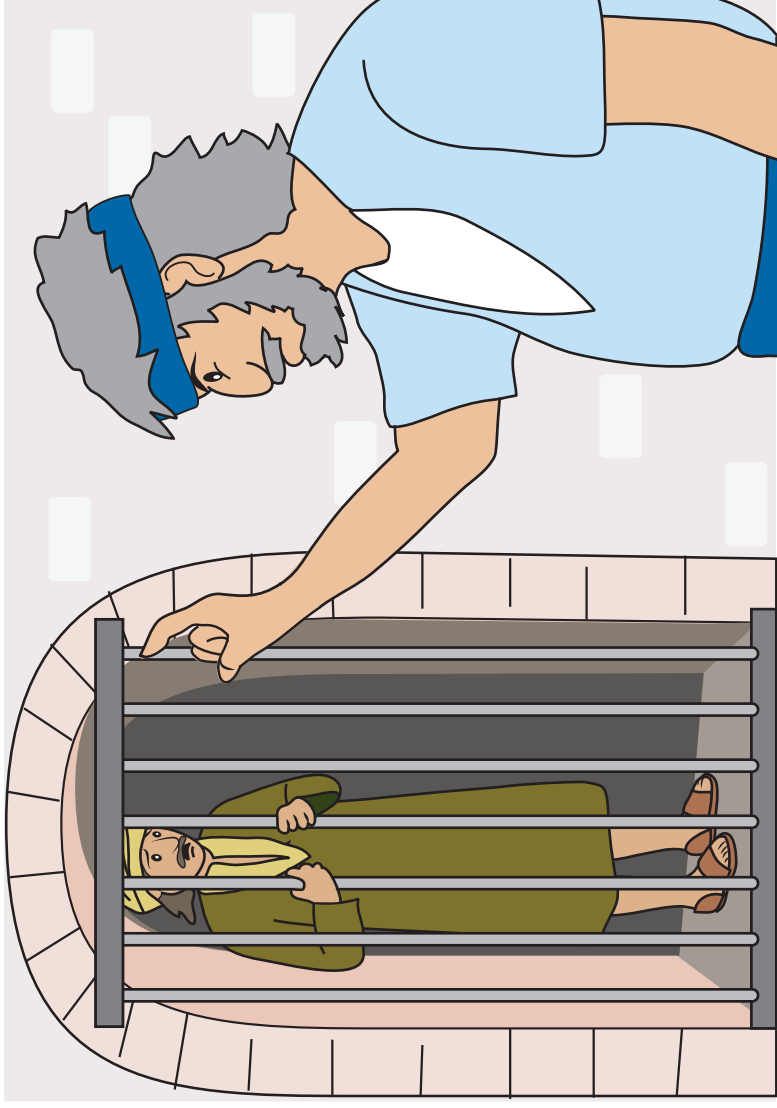
L'homme supplia la miséricorde du roi.



Le roi pardonna à l'homme son immense dette.

L'homme alla voir un autre homme qui lui devait un peu d'argent.

Il l'attrapa et lui dit qu'il voulait récupérer son argent tout de suite.



Le deuxième homme n'avait pas d'argent.

L'homme supplia d'avoir un peu plus de temps pour rembourser la dette.

Mais au lieu de lui pardonner, l'homme le fit jeter en prison.

Jeux et activités

Bataille de boules de neige en papier

Roulez quelques vieux papiers ou magazines pour en faire des boules de papier. Diviser la pièce en deux, en mettant des boules de papier réparties de chaque côté. Encouragez votre enfant à faire le partage des boules de papier de manière égale.

Divisez les enfants en équipes. Au top départ, chaque équipe doit essayer de faire passer toutes les boules du côté de l'autre équipe. Quand le temps est fini, criez " stop « . Demandez à votre enfant d'estimer quel côté a plus de boules. Comptez ensuite les boules pour voir quelle équipe a gagné.



Jeu de dés

Avec au moins deux personnes, à tour de rôle lancez un dé. Après que chaque personne ait lancé le dé, la personne ayant le plus grand nombre gagne un point. La première personne à obtenir cinq points gagne. Indiquez si le chiffre est plus grand ou plus petit au fur et à mesure que vous lancez les dés.




Tri de pièces de monnaie

Mettez des morceaux de papier sur la table. Au milieu de la table, placez une poignée de pièces de différentes valeurs. Demandez à votre enfant de trier les pièces en plaçant chaque valeur sur un morceau de papier. (Vous pourriez écrire la valeur sur le papier).

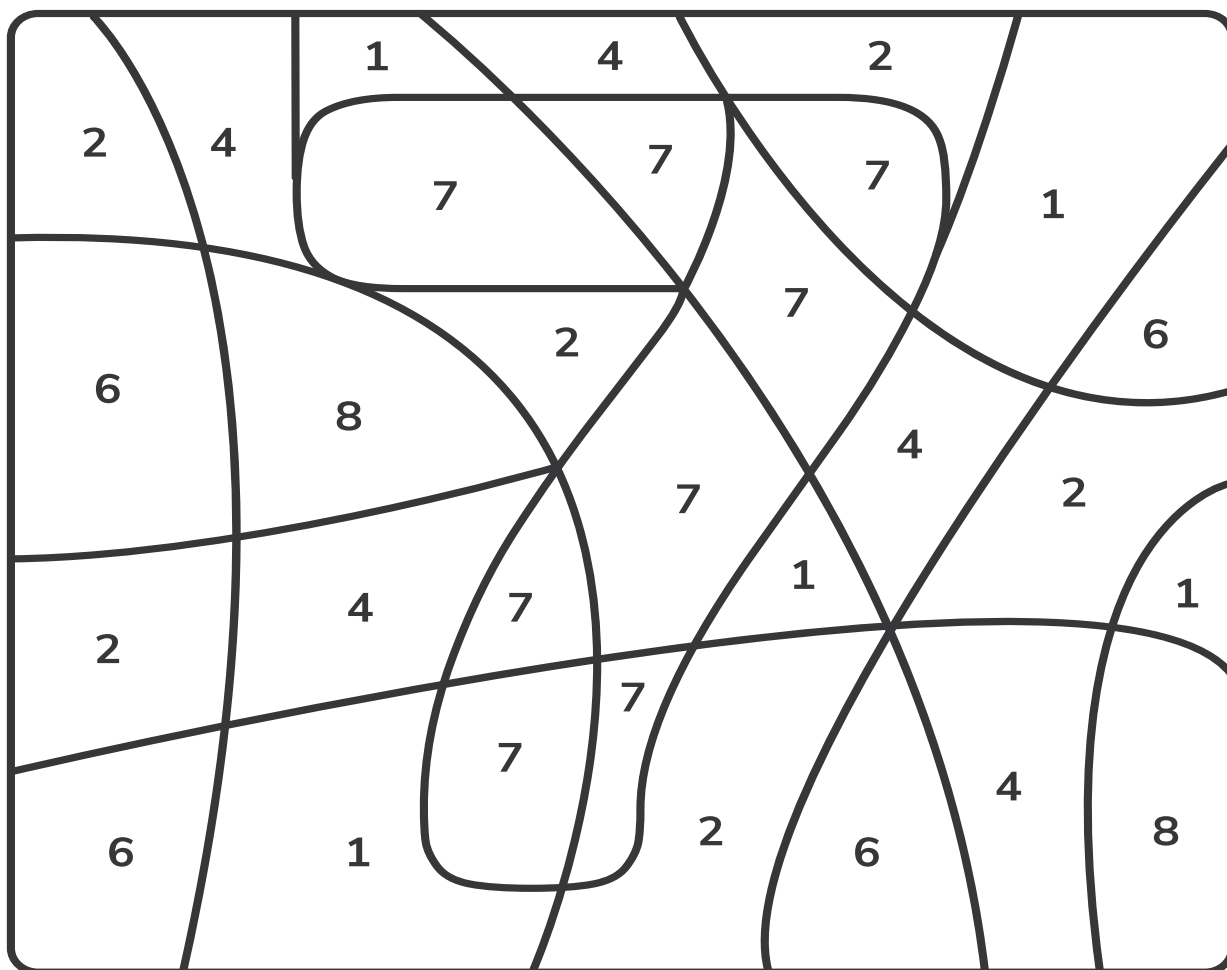
Expliquez que les différentes pièces ont des valeurs différentes. Aidez votre enfant à compter les pièces et à voir quel tas de pièces vaut le plus.



Trace et colorie le chiffre sept




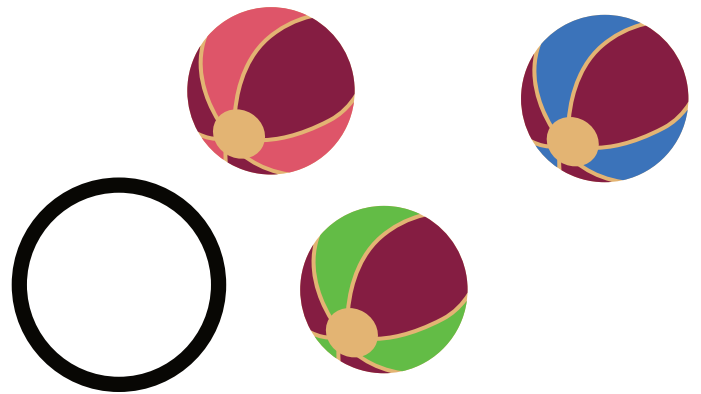
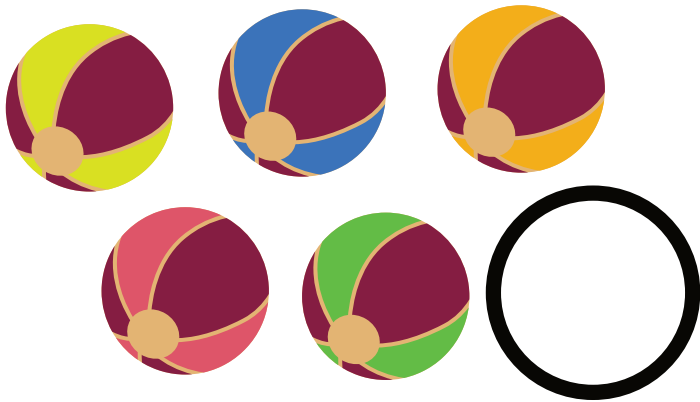




Trouve et colorie le chiffre sept



Quel côté en a le plus?

Compte les éléments et encercle le côté qui en a le plus.




Combien de fois?

Combien de fois peux-tu faire ce qui suit en 10 secondes?



Se lever
et s'asseoir

Sauter en
l'air et en bas



Dire ton
nom



Attraper
une balle



Qui devait le plus?



Beaucoup



Un peu



Pardonnez-vous les uns les autres



Ce dont vous avez besoin :

Pages imprimées des modèles,
Crayons de couleur,
Ciseaux
Colle
Facultatif (yeux mobiles en plastique)

Que faire :



Coloriez les pages de modèle et dessinez le visage.

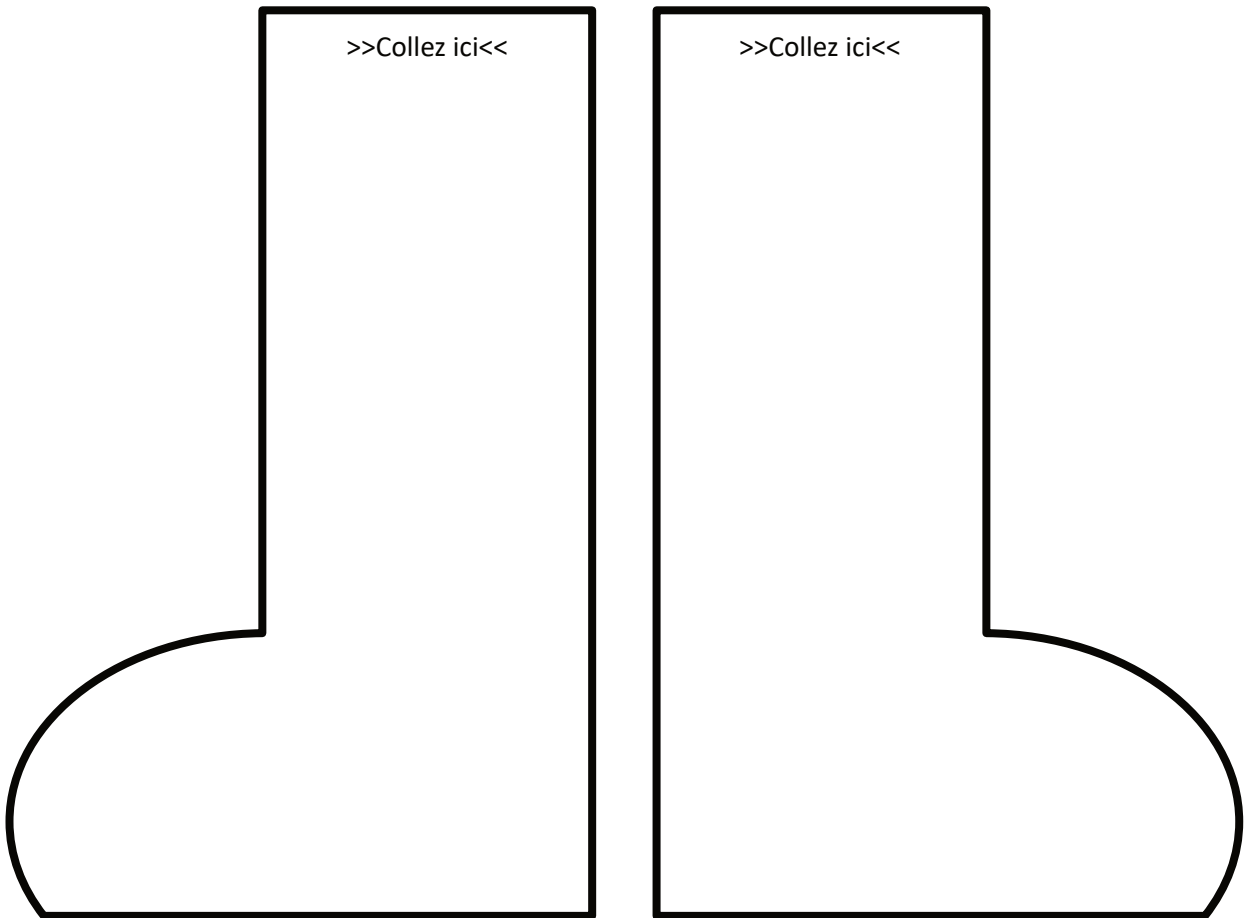




Dessinez les deux mains de votre enfant sur du papier.

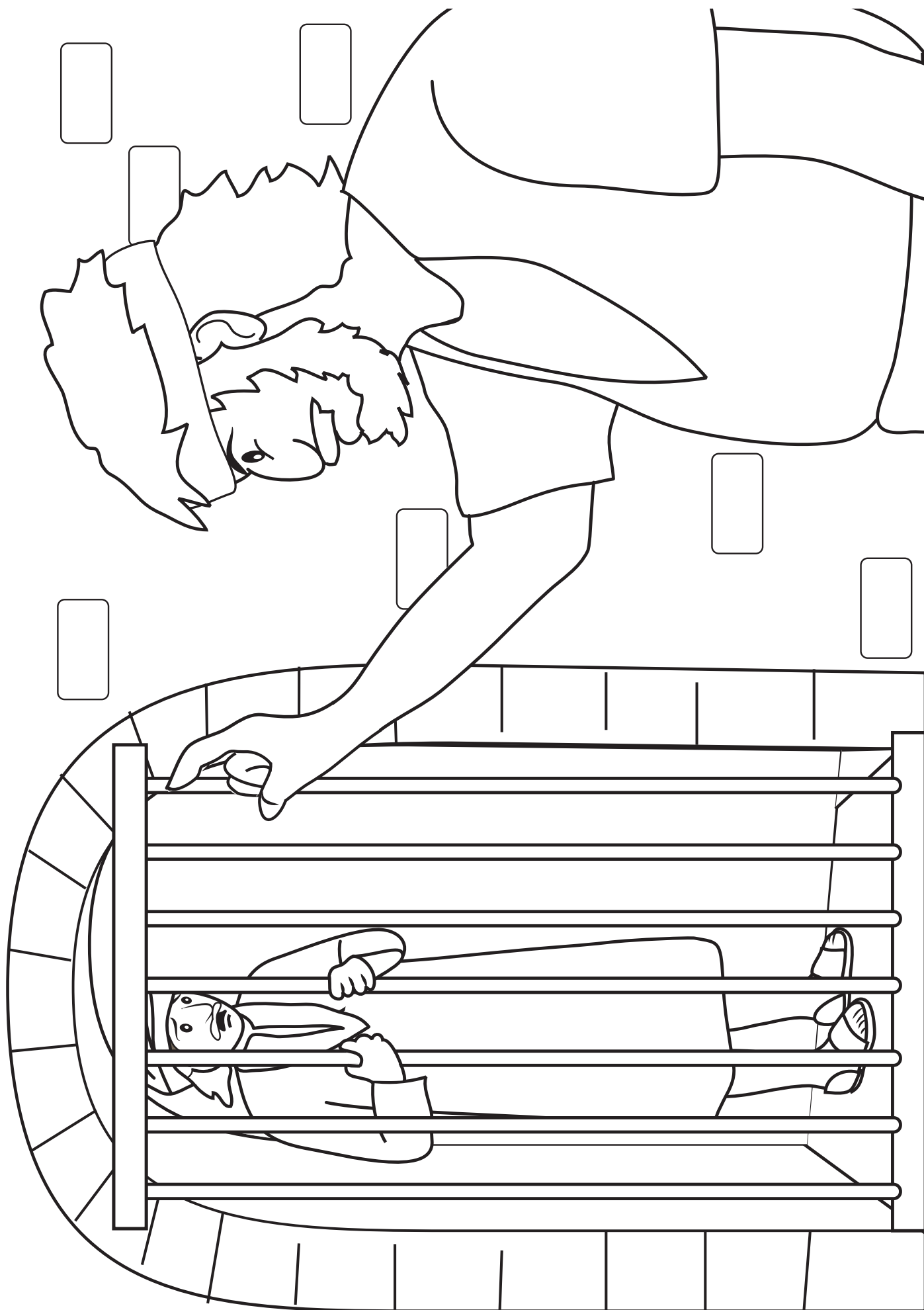


Découpez les éléments.
Collez les bras et les jambes derrière le cœur.
Collez les mains sur le dessus.













Louange

Recommander des chants d'adoration. Non produit par Trueway Kids.
Vidéos YouTube à utiliser uniquement à des fins personnelles.

Quelle est la cinquième requête du "Notre Père" ?

<https://youtu.be/mzq5oriP2P8>

Pardonne, c'est beaucoup mieux

<https://youtu.be/qa7tPRmx-7k>

Pardon Seigneur pardon

<https://youtu.be/D3Y1ZEDZjyc>



Prière

Remercie Dieu d'avoir pardonné tes péchés.

Demande-lui de t'aider à t'excuser quand tu fais le mal et à pardonner aux autres.

La semaine prochaine

La femme samaritaine

Si vous ne l'avez pas déjà fait, inscrivez-vous pour recevoir la prochaine leçon par e-mail.

truewaykids.com/subscribe/

