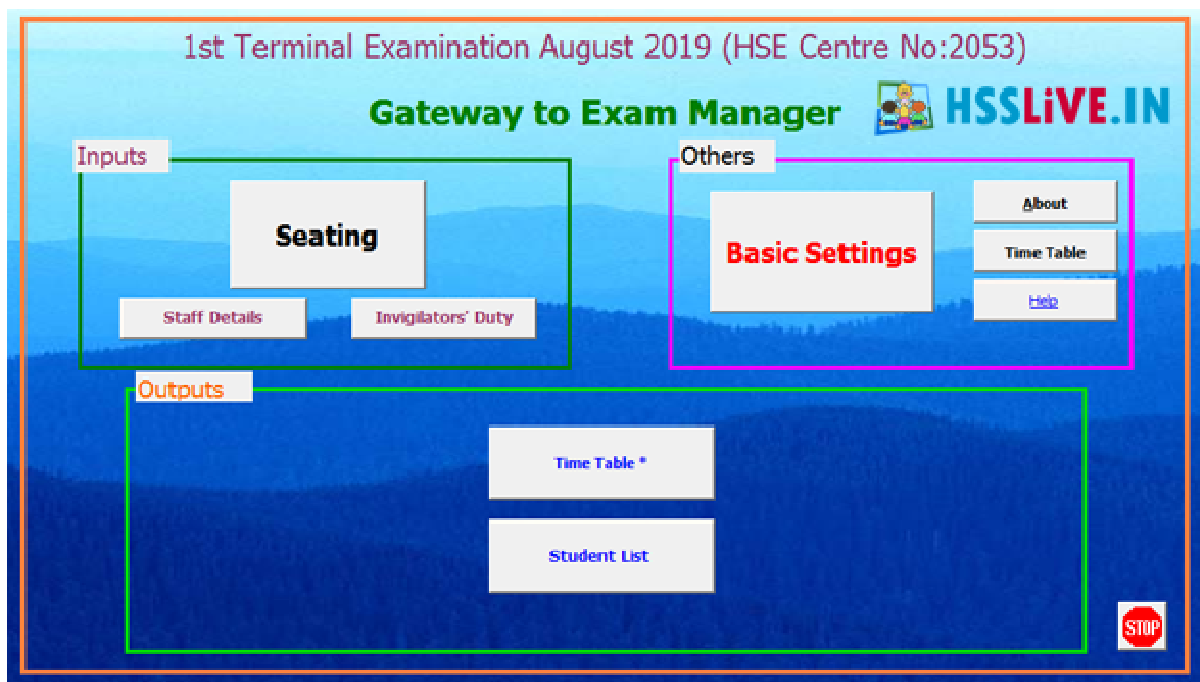


ExamManager for Higher Secondary Terminal Exam

ഹയർ സെക്കൻഡറി പൊതുപരീക്ഷകളുടെ സ്കൂൾതല പ്രവർത്തനങ്ങളെ ഏകോപിപ്പിക്കുന്നതിനും അത് വഴി പരീക്ഷാ നടത്തിപ്പ് ലളിതമാക്കാനും ഹയർ സെക്കൻഡറി സ്കൂളുകളെ സഹായിച്ച സോഫ്റ്റ്‌വെയറായിരുന്നു HseManager. HseManager സോഫ്റ്റ്‌വെയർ ഡെവലപ്പ് ചെയ്ത ശ്രീ.സാജൻ മാത്യു തയ്യാറാക്കിയ മറ്റൊരു സോഫ്റ്റ്‌വെയർ ExamManager ഇവിടെ പരിചയപ്പെടുത്തുന്നു.

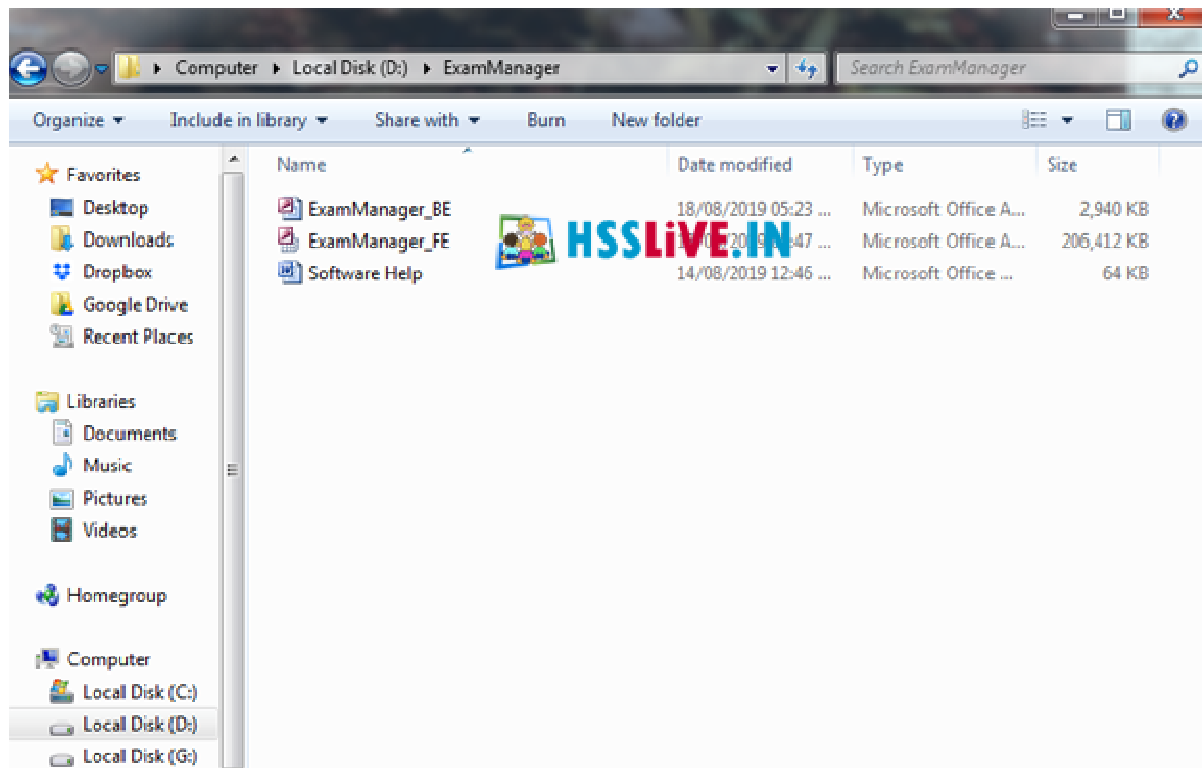
ExamManager

ഹയർ സെക്കൻഡറി ഒന്നും രണ്ടും വർഷ ടെർമിനൽ പരീക്ഷകൾ ഏകോപിപ്പിച്ചു ഒരേ സമയം നടത്തുമ്പോൾ പരീക്ഷാ നടത്തിപ്പ് ലളിതമായി കൈകാര്യം ചെയ്യാൻ സഹായിക്കുന്ന സോഫ്റ്റ്‌വെയർ ടൂളാണ് എക്സാം മാനേജർ. ഏതാനും മൗസ് ക്ലിക്കിലൂടെ ടെർമിനൽ പരീക്ഷകൾ നടത്താൻ ആവശ്യമായ എല്ലാ റിപ്പോർട്ടുകളും ലഭിക്കുന്ന എക്സാം മാനേജർ പ്രവർത്തിപ്പിക്കുവാൻ Windows, Ms-Access എന്നിവ ആവശ്യമാണ്.



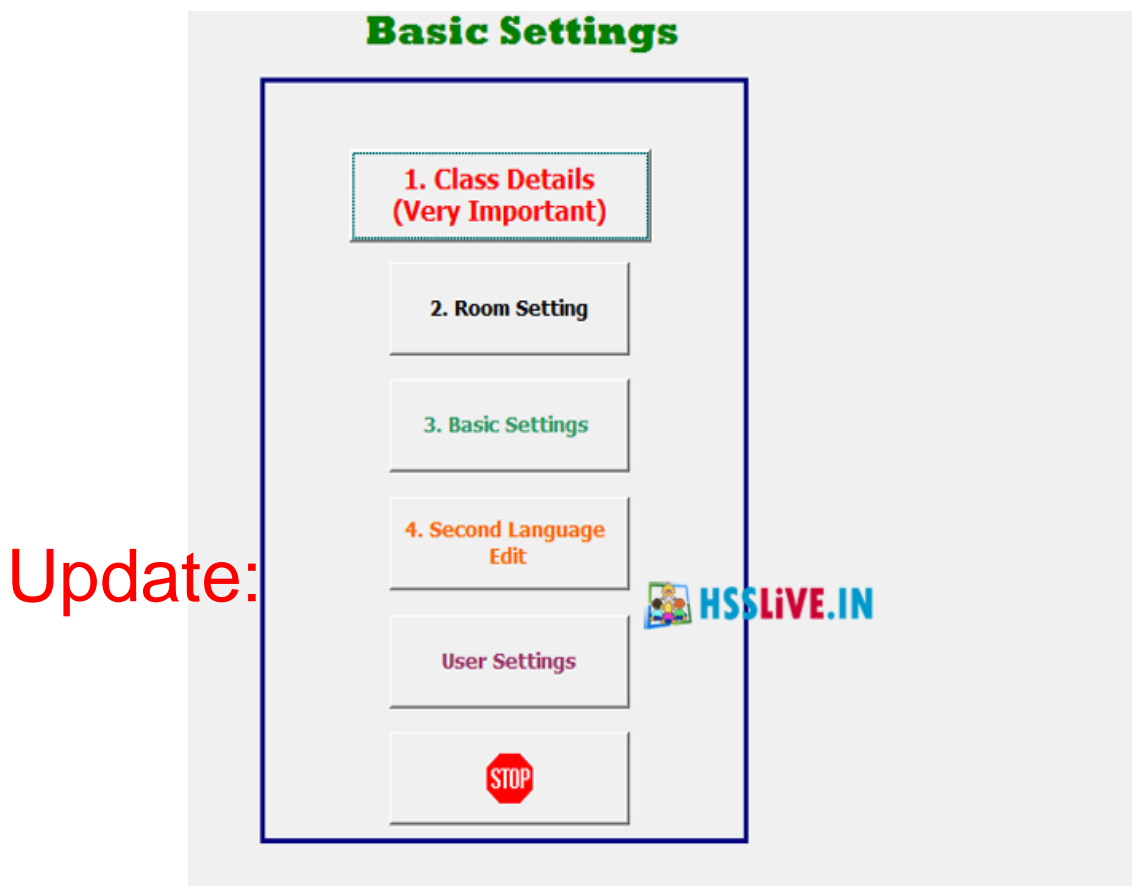
ExamManager ഡൗൺലോഡ് ചെയ്യുന്നതെങ്ങനെ?

ഇവിടെ നൽകിയിരിക്കുന്ന ലിങ്കിൽ നിന്നും ExamManager ഡൗൺലോഡ് ചെയ്യുക. ഇത് ഒരു zip ഫയലാണ്. ഡൗൺലോഡ് ചെയ്ത zip ഫയൽ extract ചെയ്യുമ്പോൾ ലഭിക്കുന്ന ExamManager എന്ന ഫോൾഡർ D ഡ്രൈവിൽ സൂക്ഷിക്കുക.



Basic Settings

ExamManager എന്ന ഫോൾഡർ തുറന്ന് ExamManger_FE എന്ന ഫയൽ ഓപ്പൺ ചെയ്യുക. യൂസർ നെയിം , പാസ് വേർഡ് എന്നിവ admin എന്ന് നൽകുക. തുറന്ന് വരുന്ന സ്ക്രീനിൽ Inputs, Outputs, Others എന്ന മൂന്ന് സെക്ഷൻ കാണാൻ സാധിക്കും. Others എന്ന സെക്ഷനിലെ 'Basic Settings' എന്ന ചുവന്ന നിറത്തിലെ ബട്ടൺ ക്ലിക്ക് ചെയ്യുക.



Class Details:

Class details തുറക്കുക. നിങ്ങളുടെ സ്കൂളിലെ XI/XII ക്ലാസ് വിവരങ്ങൾ നൽകുക. ഇതിൽ Class Name ഓരോ ക്ലാസ്സിനെയും തിരിച്ചറിയാനായി നൽകുന്നു. Year First/Second എന്ന രീതിയിൽ നൽകുക. കൂടാതെ Class Strength, Subject Combination എന്നിവയും നൽകി പൂർത്തിയാക്കുക.


Class Name	Year	Strength	Sub1	Sub2	Sub3	Sub4
XIA	1st Year	60	Physics	Chemistry	Mathematics - Scien	Biology
XIB	1st Year	60	Physics	Chemistry	Mathematics - Scien	Biology
XIC	1st Year	60	Physics	Chemistry	Mathematics - Scien	Biology
XID	1st Year	60	Physics	Chemistry	Mathematics - Scien	Biology
XIE	1st Year	60	History	Sociology	Political Science	Economics
XIF	1st Year	60	Accountancy Comp	Economics	Business Studies F.I	Computer Applicatio
XIG	1st Year	60	Accountancy Comp	Economics	Business Studies F.I	Computer Applicatio
XIA	2nd Year	60	Physics	Chemistry	Mathematics - Scien	Biology
XIB	2nd Year	60	Physics	Chemistry	Mathematics - Scien	Biology
XIC	2nd Year	60	Physics	Chemistry	Mathematics - Scien	Biology
XID	2nd Year	60	Physics	Chemistry	Mathematics - Scien	Computer Science
XIE	2nd Year	60	History	Sociology	Political Science	Economics
XIF	2nd Year	60	Accountancy Comp	Business Studies F.I	Economics	Computer Applicatio
XIG	2nd Year	60	Accountancy Comp	Business Studies F.I	Economics	Computer Applicatio
*		0				

Room Settings

പരീക്ഷയ്ക്കായി തയ്യാറാക്കുന്ന റൂം ഇവിടെ സെറ്റ് ചെയ്യാം. ഓരോ റൂമിലും എത്ര ഡെസ്കുകൾ ഉണ്ടെന്ന് ഇവിടെ നൽകാം.

Room Settings

Room No	RoomName	No of Desks in the Room	Room Needed
1	1	12	<input checked="" type="checkbox"/>
2	2	12	<input checked="" type="checkbox"/>
3	3	12	<input checked="" type="checkbox"/>
4	4	12	<input checked="" type="checkbox"/>
5	5	12	<input checked="" type="checkbox"/>
6	6	12	<input checked="" type="checkbox"/>
7	7	12	<input checked="" type="checkbox"/>
8	8	12	<input checked="" type="checkbox"/>
9	9	12	<input checked="" type="checkbox"/>
10	10	12	<input checked="" type="checkbox"/>
11	11	12	<input checked="" type="checkbox"/>
12	12	12	<input checked="" type="checkbox"/>
13	13	12	<input checked="" type="checkbox"/>
14	14	12	<input checked="" type="checkbox"/>
15	15	10	<input type="checkbox"/>
16	16	10	<input type="checkbox"/>
17	17	10	<input type="checkbox"/>
18	18	10	<input type="checkbox"/>
19	19	10	<input type="checkbox"/>
20	20	10	<input type="checkbox"/>



Basic Settings

ഇതിൽ ചുവന്ന നിറത്തിൽ School code എന്ന് നൽകിയിരിക്കുന്ന ഫീൽഡിൽ നിങ്ങളുടെ സ്കൂൾ കോഡ് നൽകി എന്റർ കീ അമർത്തുക. ശേഷം Place നൽകുക. Exam Start Date , Total Candidates എന്നിവ പരിശോധിക്കുക.

H.S.E. Details

Year	2019
Centre No	6018
Exam Title	2nd Terminal Examination December 2019
Exam Short Title	HSE 2nd 2019
School Code	6018 ST MARY S HSS, KALIYAR, IDUKKI
Own District	IDUKKI
Place	KALIYAR
Exam Start Date	09-Dec-19

4 Students per Desk

Total Candidates Registered:

School Going	442
Private	0
Open School	0
Total Candidates:	442

Theory Candidates Count

Print

Update

Second Language Edit

Attention:- Do very carefully!!!

ST MARY S HSS, KALIYAR, IDUKKI

Select Year

Year I Year II

Reg No	Cand_No	Second Language	Group
10001	A1 - 1	Malayalam	Science
10002	A1 - 2	Malayalam	Science
10003	A1 - 3	Malayalam	Science
10004	A1 - 4	Malayalam	Science
10005	A1 - 5	Malayalam	Science
10006	A1 - 6	Malayalam	Science
10007	A1 - 7	Hindi	Science
10008	A1 - 8	Hindi	Science
10009	A1 - 9	Hindi	Science
10010	A1 - 10	Hindi	Science
10011	A1 - 11	Hindi	Science
10012	A1 - 12	Hindi	Science
10013	A1 - 13	Second Language	Science
10014	A1 - 14	Second Language	Science
10015	A1 - 15	Second Language	Science
10016	A1 - 16	Second Language	Science
10017	A1 - 17	Second Language	Science

Add Record Delete Record Student List

Update

Time Table

Others ഗ്രൂപ്പിലെ Time Table ഉപയോഗിച്ച് ടെർമിനൽ പരീക്ഷയുടെ ടൈം ടേബിൾ സെറ്റ് ചെയ്യാം. തിരുത്തുകൾ ആവശ്യമുണ്ടെങ്കിൽ നൽകാം.

Time Table:
Exam: **Term Exam** Day: **1st** Date: **26-Aug-19 (dd/mm/yyyy)** **FN**
Year: Subject:
1st History
1st Communicative English
1st Business Studies F.Mgt
1st Islamic History
1st Chemistry
2nd Arabic (Part 3)
2nd Mathematics - Science
2nd Hindi (Part 3)
2nd Mathematics - Commerce
2nd Kannada (Part 3)
2nd Tamil (Part 3)
2nd Sanskrit Sasthra
2nd Psychology
2nd Urdu (Part 3)

Exam Dates

Day	Date	FNAN
1st	26-Aug-19	FN
2nd	27-Aug-19	FN
3rd	29-Aug-19	FN
4th	30-Aug-19	FN
5th	31-Aug-19	FN
6th	02-Sep-19	FN
7th	03-Sep-19	FN
8th	04-Sep-19	FN
9th	05-Sep-19	FN

Record: 1 of 9 No Filter

Time Table for this School and Student Count *
Full Time Table

Seating


പരീക്ഷയ്ക്ക് ആവശ്യമായ എല്ലാ റിപ്പോർട്ടുകളും ലഭിക്കുന്നത് Input ഗ്രൂപ്പിലെ Seating വഴിയാണ്. തീയതി സെലക്ട് ചെയ്ത് FN/AN കൂടി നൽകിയാൽ ടൈം ടേബിൾ പ്രകാരം നടക്കേണ്ട ആ ദിവസത്തെ പരീക്ഷാ വിഷയങ്ങളും കുട്ടികളുടെ എണ്ണവും കാണാൻ സാധിക്കും. ഇവിടെ നിന്ന് Attendance, Seating Arrangement, Seating Layout, Roomwise Question Paper എന്നിവയുടെ റിപ്പോർട്ട് പ്രിന്റ് എടുക്കാം.

2053 - CP HSS, KUTTIKKADU, KADAKKAL

Seating Arrangement

Select Date:

	Year	Subject	Student Count
<input type="checkbox"/>	1st	Business Studies F.Mgt	120
<input type="checkbox"/>	1st	Chemistry	240
<input type="checkbox"/>	1st	History	60
<input type="checkbox"/>	2nd	Mathematics - Science	240



Record:

Attendance/ RoomList


Seating Arrangement/ Notice Board

Seating Layout

Question Paper Roomwise



Absentees' Statement

Supervision Work Arrangement



Staff Details

Supervision ഡ്യൂട്ടിക്ക് നിയോഗിക്കപ്പെട്ട അധ്യാപകരുടെ വിവരങ്ങൾ ഇവിടെ രേഖപ്പെടുത്താം.

Staff ID	<input type="text" value="0"/>	Add New
Staff Name	<input type="text"/>	Staff Search Staff List
Subject	<input type="text"/>	
Designation	<input type="text" value="HSST"/>	
SchoolCode	<input type="text" value="0 None"/>	School Search
Basic Pay	<input type="text" value="0"/> <input type="checkbox"/> Pre Revised Pay	
HSE Designation	<input type="text" value="Asst. Supt."/>	
Mobile No/ Phone (R)	<input type="text"/>	
Find Staff	Delete Record	

Invigilators Duty

Duty Chart, Daywise duty എന്നിവ ഇവിടെ നിന്ന് ലഭ്യമാണ്.

Invigilators Duty

Select Name of Teachers, only those entered in Staff Details.

SNo	Name of Invigilator	Day1	Day2	Day3	Day4	Day5	Day6	Day7	Day8	Day9	Day10	Day11	Day12	Day13	Day14
1	<input type="text"/>	22	21	22	21	21	21	26	21	21					
2	<input type="text"/>	1	5	10	14	19		3	3	8					
3	<input type="text"/>	2	6	11	15	20		4	4	9					
4	<input type="text"/>	3	7	12	16	21		5	5	10					
5	<input type="text"/>	4	8	13	17		1	6	6	11					
6	<input type="text"/>	5	9	14	18		2	7	7	12					
7	<input type="text"/>	6	10	15	19		3	8	8	13					
8	<input type="text"/>	7	11	16	20		4	9	9	14					
9	<input type="text"/>	8	12	17	21		5	10	10	15					
10	<input type="text"/>	9	13	18		1	6	11	11	16					
11	<input type="text"/>	10	14	19		2	7	12	12	17					
12	<input type="text"/>	11	15	20		3	8	13	13	18					
13	<input type="text"/>	12	16	21		4	9	14	14	19					
14	<input type="text"/>	13	17	22		5	10	15	15	20					
15	<input type="text"/>	14	18		1	6	11	16	16	21					
16	<input type="text"/>	15	19		2	7	12	17	17						

ExamManager Software Update

ExamManager

സോഫ്റ്റ്‌വെയർ

അപ്ഡേറ്റുകൾ

<http://bit.ly/exammanager>

ലിങ്കിൽ നൽകുന്നതായിരിക്കും.

സോഫ്റ്റ്‌വെയർ ഉപയോഗവുമായി ബന്ധപ്പെട്ട സംശയങ്ങൾ ലിങ്കിൽ കമന്റ് ആയി രേഖപ്പെടുത്താം.